

10 Jämförelse med tidigare prognos

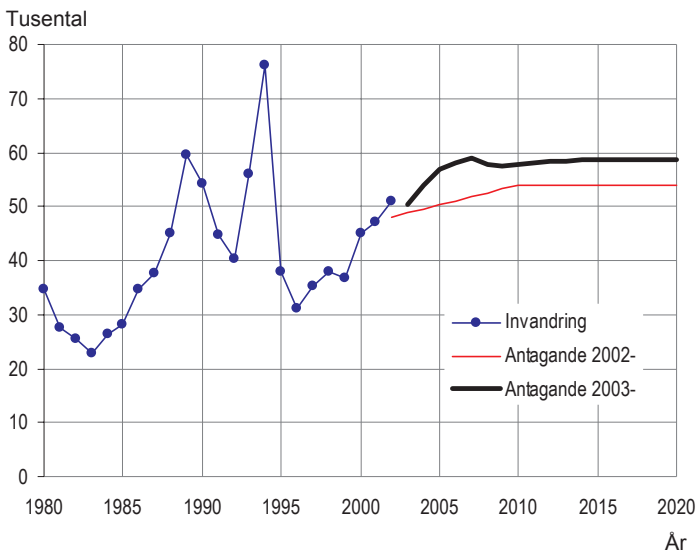
På de följande sidorna jämförs antagandena om migration i denna prognos med föregående års, se *Sveriges framtida befolkning 2002-2050* (BE 18 SM 0201). I föregående prognos finns endast antaganden för två populationer: utrikes födda och födda i Sverige. Jämförelserna inskränks således till dessa två populationer.

Invandringen av utrikes födda antas bli högre än i prognosen 2002-50 beroende på

- att invandringen av anhöriga har räknats upp
- att invandringen av nordbor antas bli något högre
- EU:s östutvidgning ger större initiala effekter åren 2004-08.

Utrikes födda

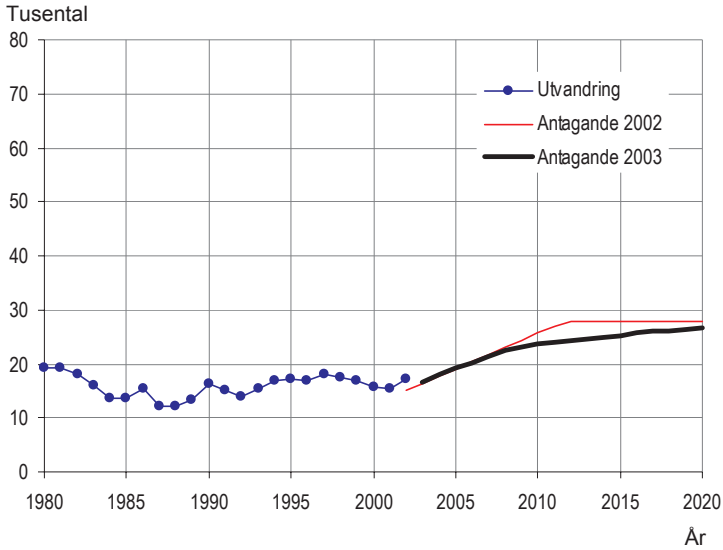
Invandring 1980-2002 samt antaganden i prognos 2002-50 och 2003-50



Återutvandringen av utrikes födda antas antalsmässigt ha ungefär samma omfattning som i föregående prognos. Eftersom invandringen antas öka borde också återutvandringen ha stigit. Antagandet om lägre benägenhet att återutvandra ger en återutvandring på ungefär samma nivå som enligt föregående prognos.

Utrikes födda

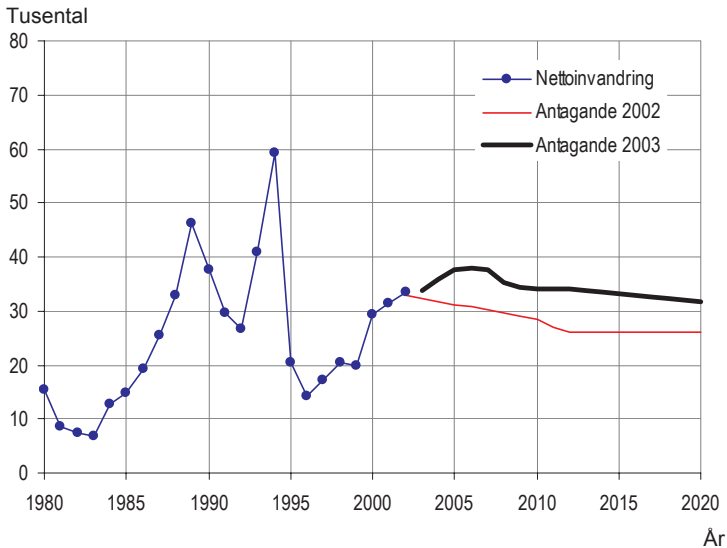
Återutvandring 1980-2002 samt antaganden i prognos 2002-50 och 2003-50



Jämfört med föregående års prognos är invandringsöverskottet bland utrikes födda 6 000 – 7 000 högre. Antagandet om högre invandring slår således igenom i nettot.

Utrikes födda

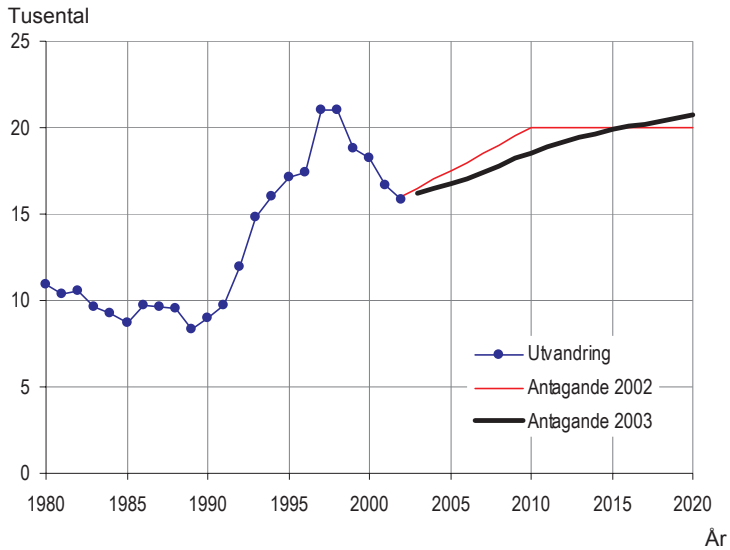
Nettoinvandring 1980-2002 samt antaganden i prognos 2002-50 och 2003-50



Utvandringen bland personer födda i Sverige antas stiga men i en lugnare takt enligt årets prognos jämfört med föregående års.

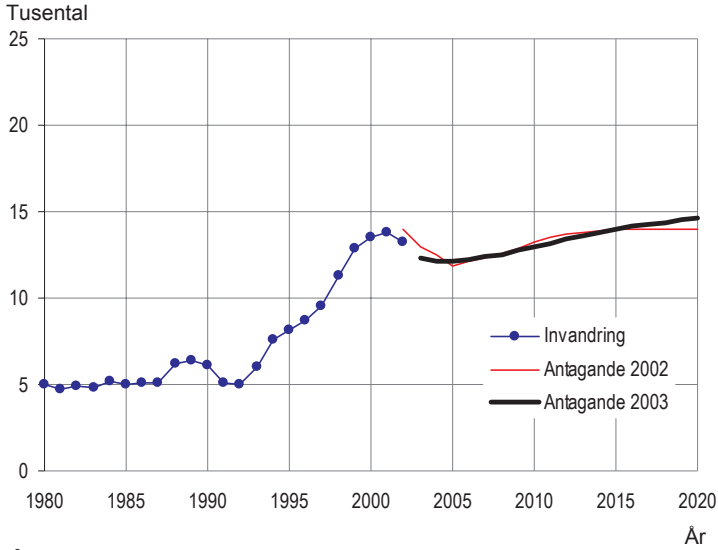
Födda i Sverige

Utvandring 1980-2002 samt antaganden i prognos 2002-50 och 2003-50



Födda i Sverige

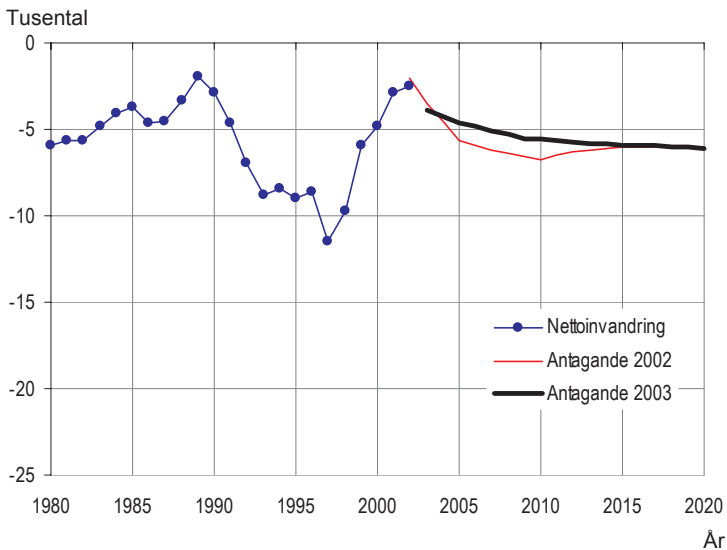
Återinvandring 1980-2002 samt antaganden i prognos 2002-50 och 2003-50



Återinvandringen av personer födda i Sverige antas ligga kvar på samma nivå som i föregående års prognos. Det följer av att antagandet om utvandringen är i det närmaste detsamma i de båda prognoserna. Det negativa flyttnettot på drygt 5 000 per år blir därmed också lika i de båda prognoserna.

Födda i Sverige

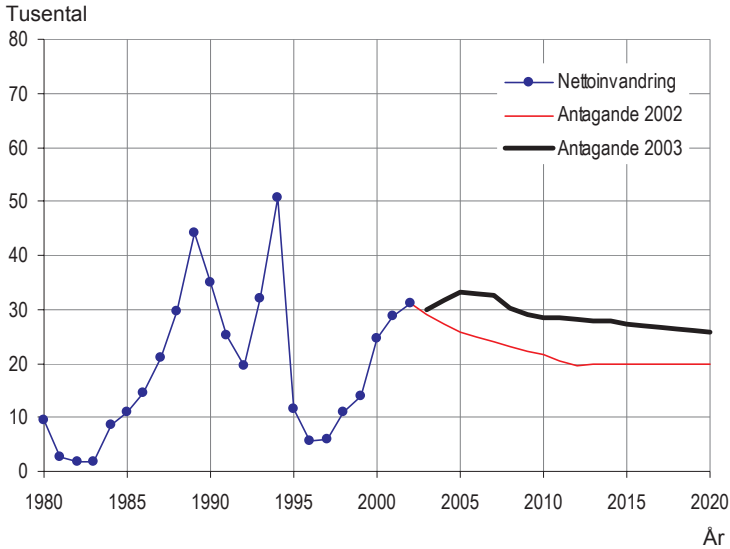
Nettoinvandring 1980-2002 samt antaganden i prognos 2002-50 och 2003-50



Ändringarna i det totala flyttningsnettot, för både inrikes och utrikes födda, är i stort sett enbart en effekt av att antagandet om invandring av utrikes födda är högre i årets prognos jämfört med föregående års. Nettot beräknas bli 7 200 högre år 2005, 6 600 år 2010 och 5 100 år 2020.

Samtliga - både utrikes och inrikes födda

Nettoinvandring 1980-2002 samt antaganden i prognos 2002-50 och 2003-50



Antagandet om ökad invandring av utrikes födda påverkar det sammanlagda flyttningsnettot. År 2010 blir nettot i årets prognos därför 7 000 större än i fjolårets.